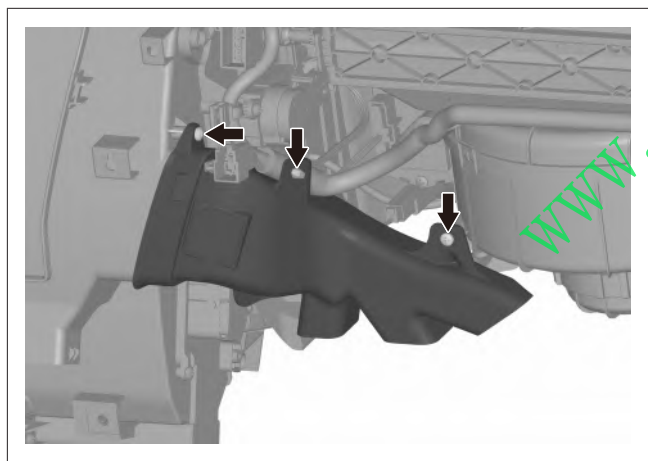


模式风门电机

拆卸/安装



拆卸

1. 断开蓄电池负极
2. 排放空调冷却液
3. 回收制冷剂和冷冻机油
4. 拆卸副仪表板
5. 拆卸主仪表板
6. 拆卸通风盖板
7. 拆卸前雨刮电机
8. 拆卸空调器总成
9. 拆卸暖风芯体
10. 拆下 2 个螺钉，断开线束卡接，取下右前吹足风道

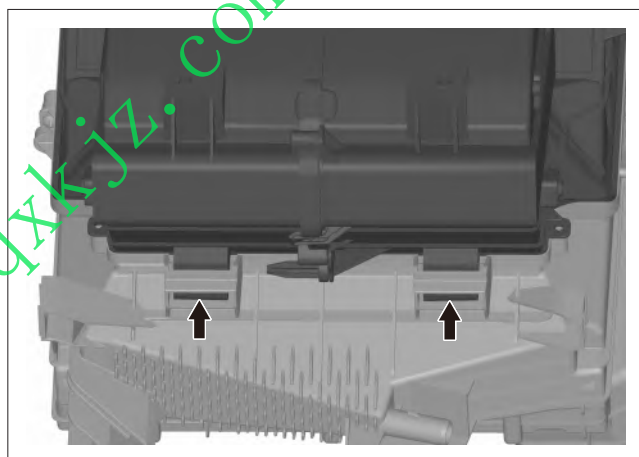


11. 断开模式风门电机和冷暖风门电机的线束接插件

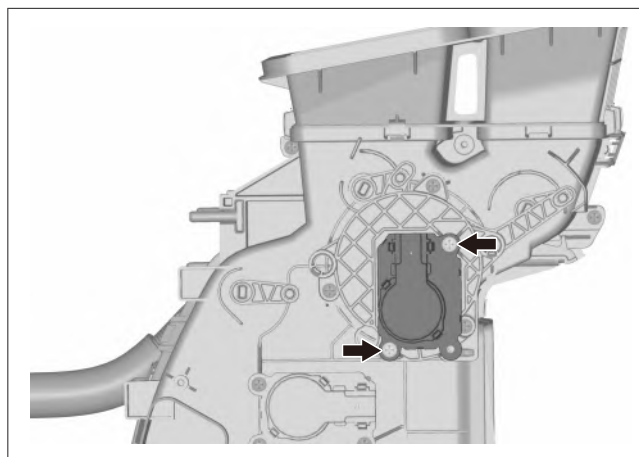
12. 拆下 4 个螺钉



13. 以图示 2 处卡接为轴转动，取下空调调节器壳体



14. 拆下 2 个螺钉



15. 取下模式风门电机

安装

1. 安装以拆卸相反的顺序进行